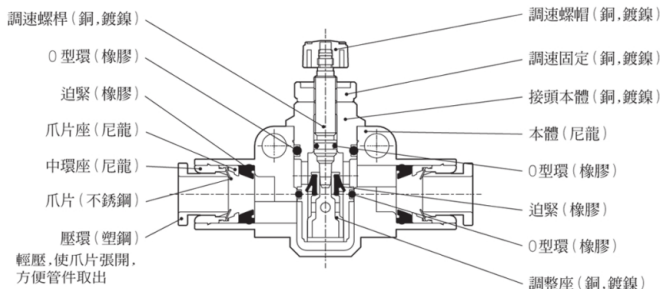


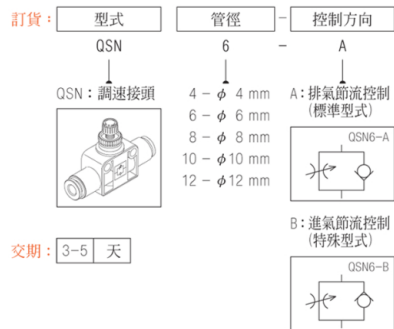
內部結構圖



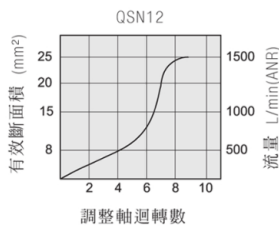
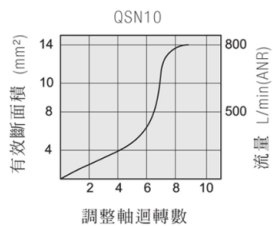
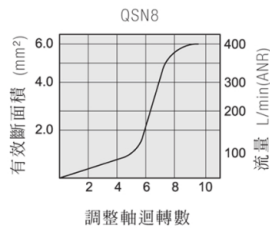
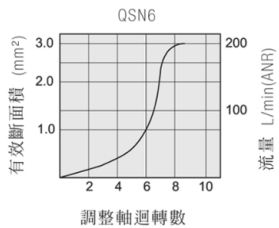
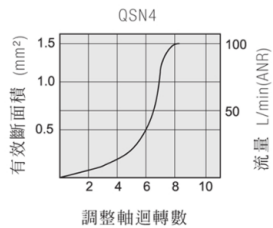
規格表

項目	管徑	φ 4, φ 6, φ 8, φ 10, φ 12
使用流體		空氣
設定壓力範圍	Kgf/cm ² (Kpa)	0 ~ 9 (900)
保證耐壓力	Kgf/cm ² (kpa)	10 (1000)
螺桿迴轉數		10 (8) 圈
使用溫度範圍	°C	5 ~ 60
材質	本體	黃銅 (鍍銀)
	塑膠	NYLON, PBT, PP
牙部塗料		附塗膠

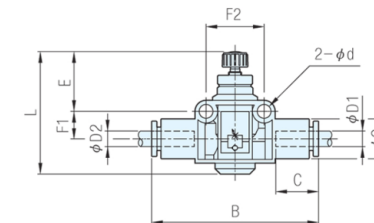
訂購稱呼代號



流量特性



RoHS

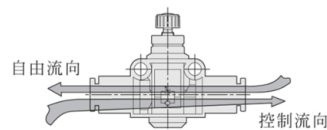


型號	控制方向	管徑		B	C	d	E		F1	F2	L		G	有效斷面積 mm ²	質量 (g)
		D1	D2				max.	min.			max.	min.			
QSN4	A: 排氣控制 (標準型式)	4	4	41.4	14.6	3.2	14.2	11	6.9	14	26.5	25.3	10.5	4	12
QSN6		6	6	49.2	16.6		19.7	14.9	8.5	18	39.3	34.5	12.8	5.5	26
QSN8		8	8	55.1	17.9		21.3	18.5	9.6	22	45	42.2	14.5	12.5	42
QSN10		10	10	62.9	19.3		23.7	18.8	11.6	26	45.2	43.3	17.8	20	70
QSN12	B: 進氣控制 (特殊型式)	12	12	73.5	21.8	4.3	28.9	22.3	11.7	32	54.8	48.2	21.2	35	115

Ps. 備註

- 使用注意事項請參閱調速閥, 接頭組件之使用注意事項
- 調速閥控制方向如下圖

A: 排氣控制 (標準型式)



B: 進氣控制 (特殊型式)

